


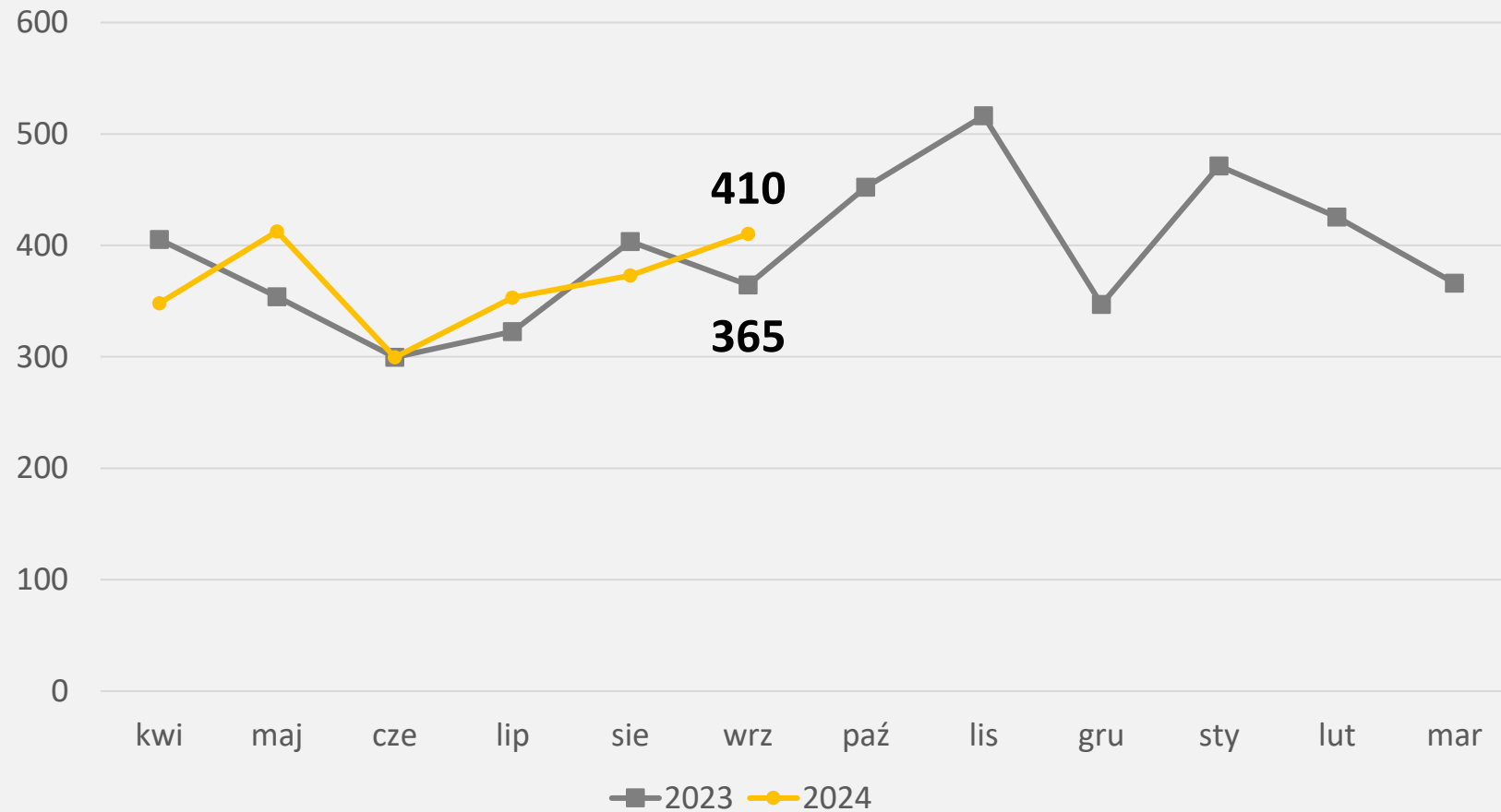


FABRYKI MEBLI „FORTE” S.A.

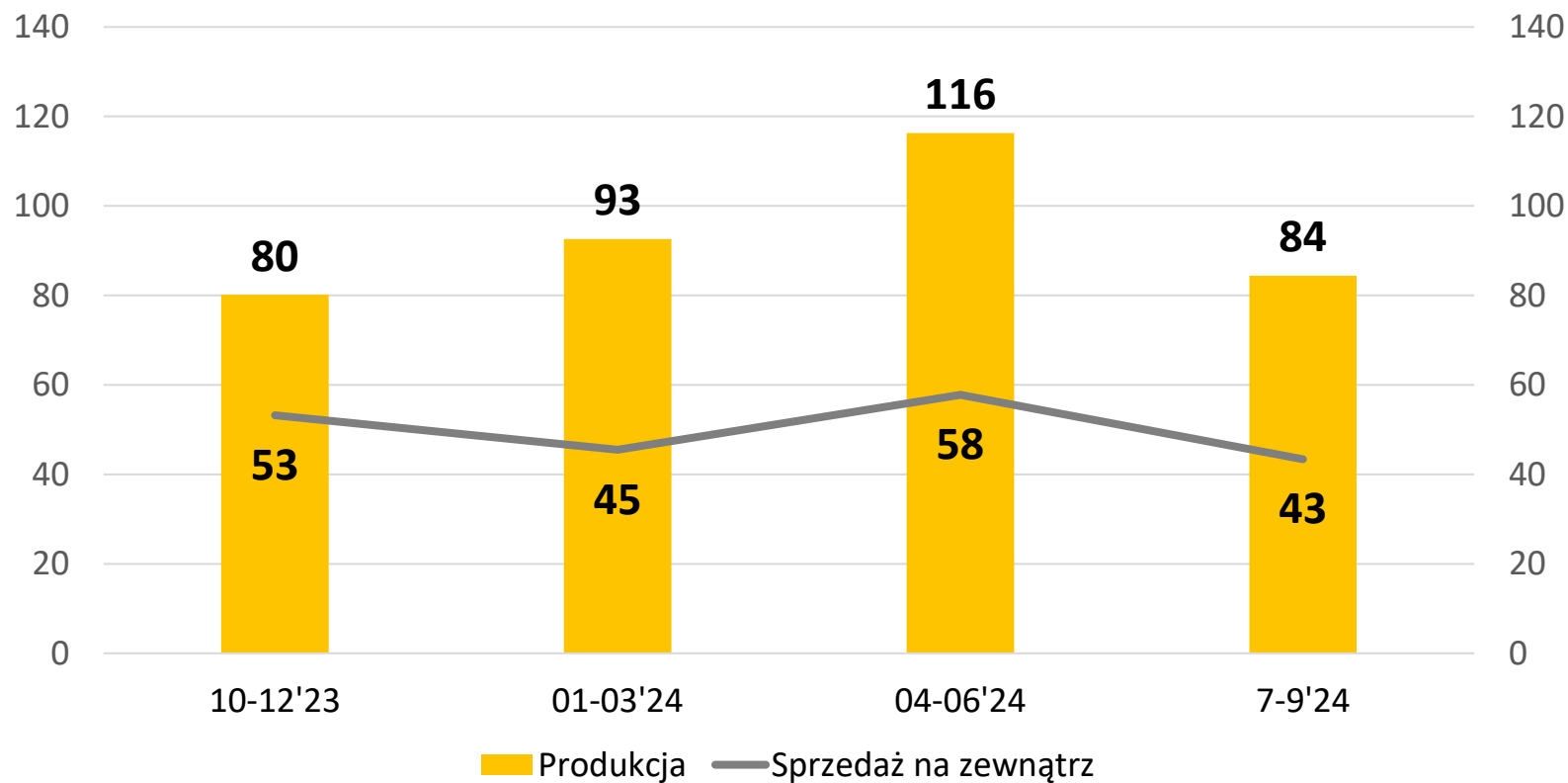
Wstępne wyniki finansowe po II kwartale 2024/2025 | 23.10.2024 r.

MIESIĘCZNY WPŁYW ZAMÓWIEŃ W TYS. PACZEK

Zamówienia
[tys.paczek]



TANNE ['000 M3] 2023.10-2024.09



LIPIEC – WRZESIEŃ 2024

	WYKONANIE 07-09'24	WYKONANIE 07-09'23	ZMIANA '24 vs '23
SPRZEDAŻ BRUTTO	227,9 MPLN Tanne zewn.: 32,3 MPLN/43 m3	212,0 MPLN Tanne zewn.: 17,7 MPLN/20 m3	15,9 MPLN 14,6 MPLN
	Tys. paczek: 1.057 (+3,3% vs '23) Cena / paczka: -7,1% vs '23	Tys. paczek: 1.023	
EBIT	4,8 MPLN 2,1 %	-14,4 MPLN -6,8 %	+19,2 MPLN
EBITDA	18,8 MPLN 8,2 %	-0,8 MPLN -0,4 %	+19,6 MPLN

KWIECIEŃ – WRZESIEŃ 2024

	WYKONANIE 04-09'24	WYKONANIE 04-09'23	ZMIANA '24 vs '23
SPRZEDAŻ BRUTTO	478,5 MPLN Tanne zewn.: 73,8 MPLN/101 m ³	475,7 MPLN Tanne zewn.: 40,6 MPLN/41 m ³	2,9 MPLN 33,2 MPLN
	Tys. paczek: 2.187 (-4,1% vs '23) Cena / paczka: -7,7% vs '23	Tys. paczek: 2.281	
EBIT	13,9 MPLN 2,9 %	-11,9 MPLN -6,8 %	+25,8 MPLN
EBITDA	41,9 MPLN 8,8 %	15,5 MPLN 3,3 %	+26,4 MPLN

WSKAŹNIK ZADŁUŻENIA [MPLN]

