

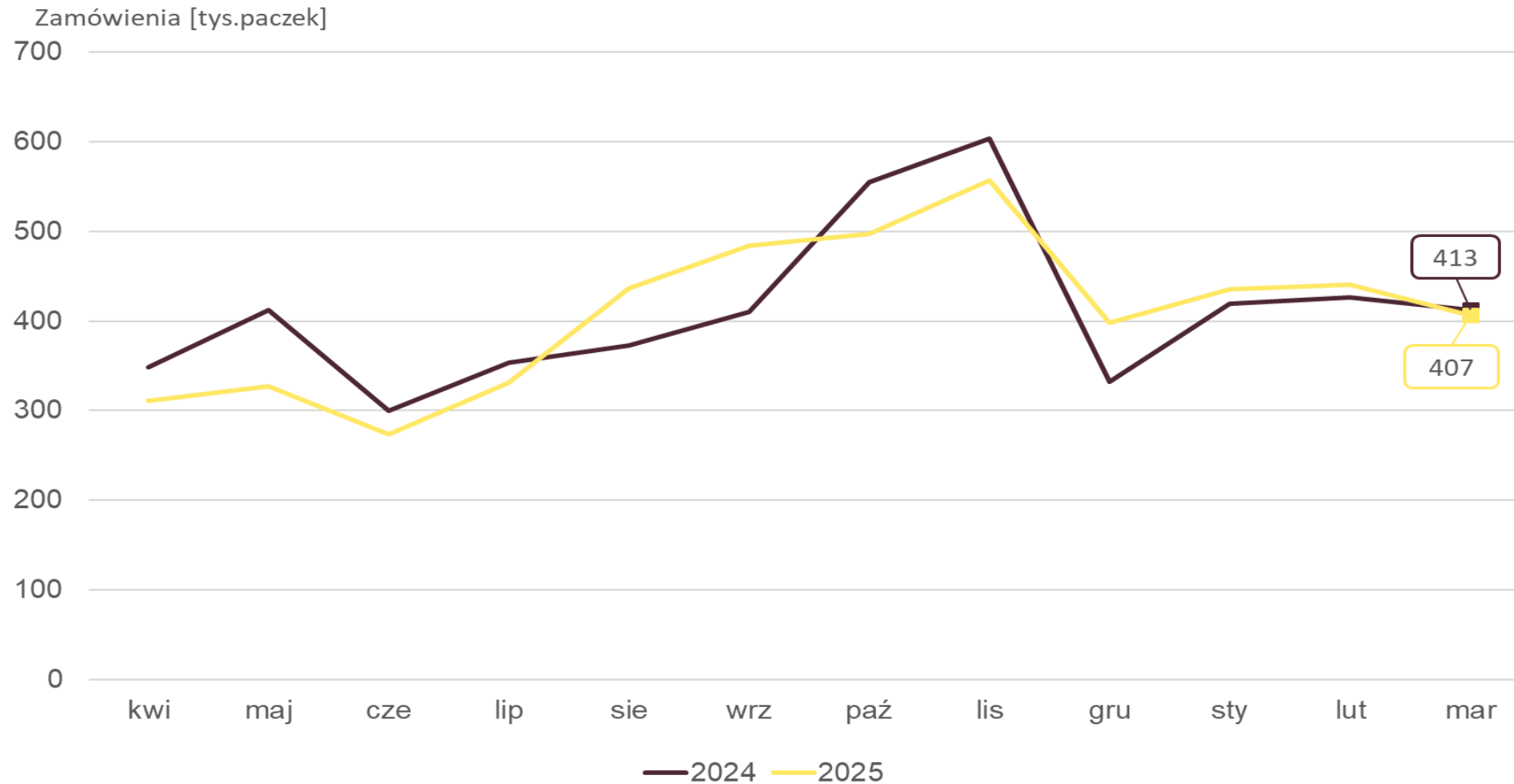
# Grupa Forte SA

## Wstępne wyniki po IV kwartale 2025

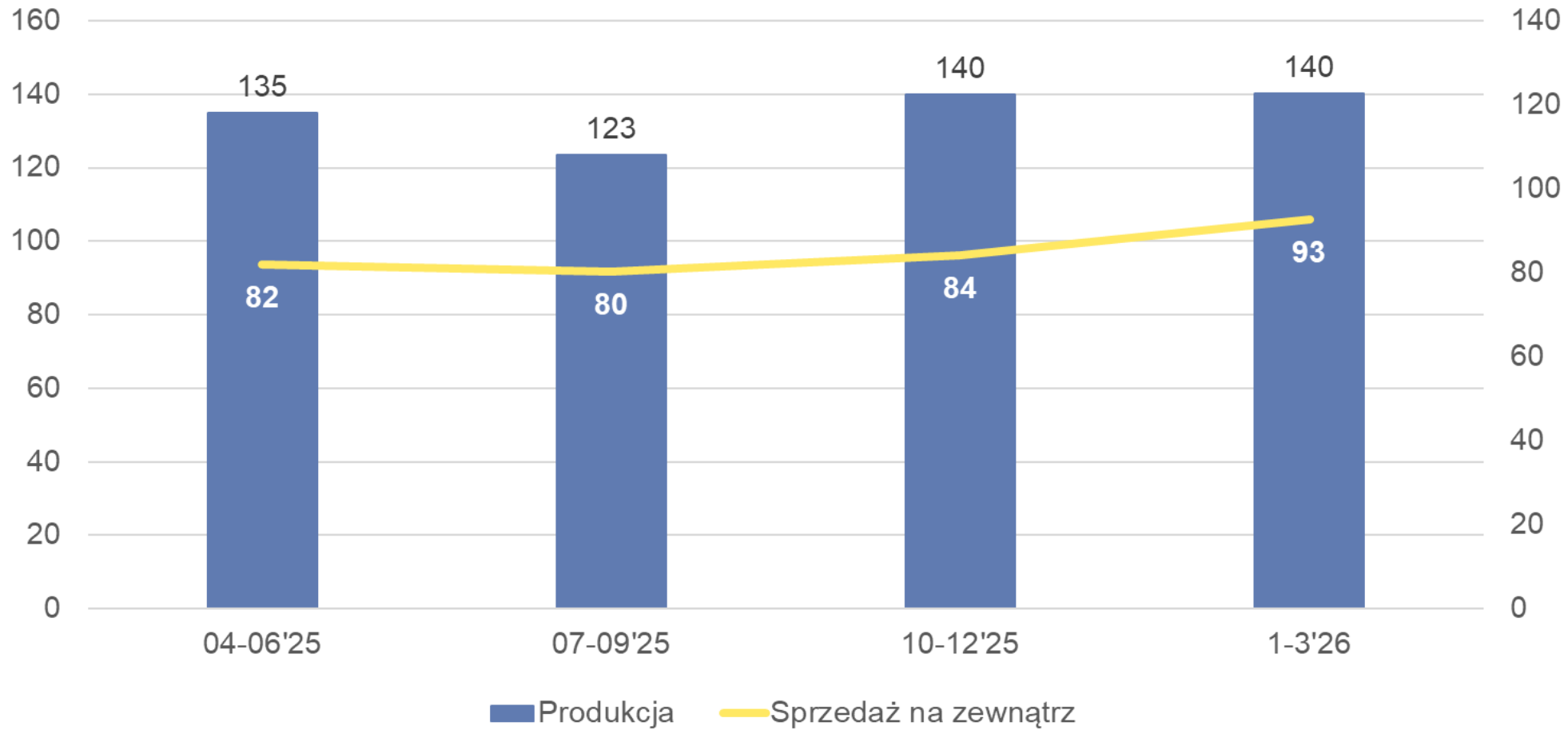
Ostrów Mazowiecka  
22.04.2026



# Miesięczny wpływ zamówień w tys. paczek



# Tanne ['000 m<sup>3</sup>] 2025.01 - 2026.03



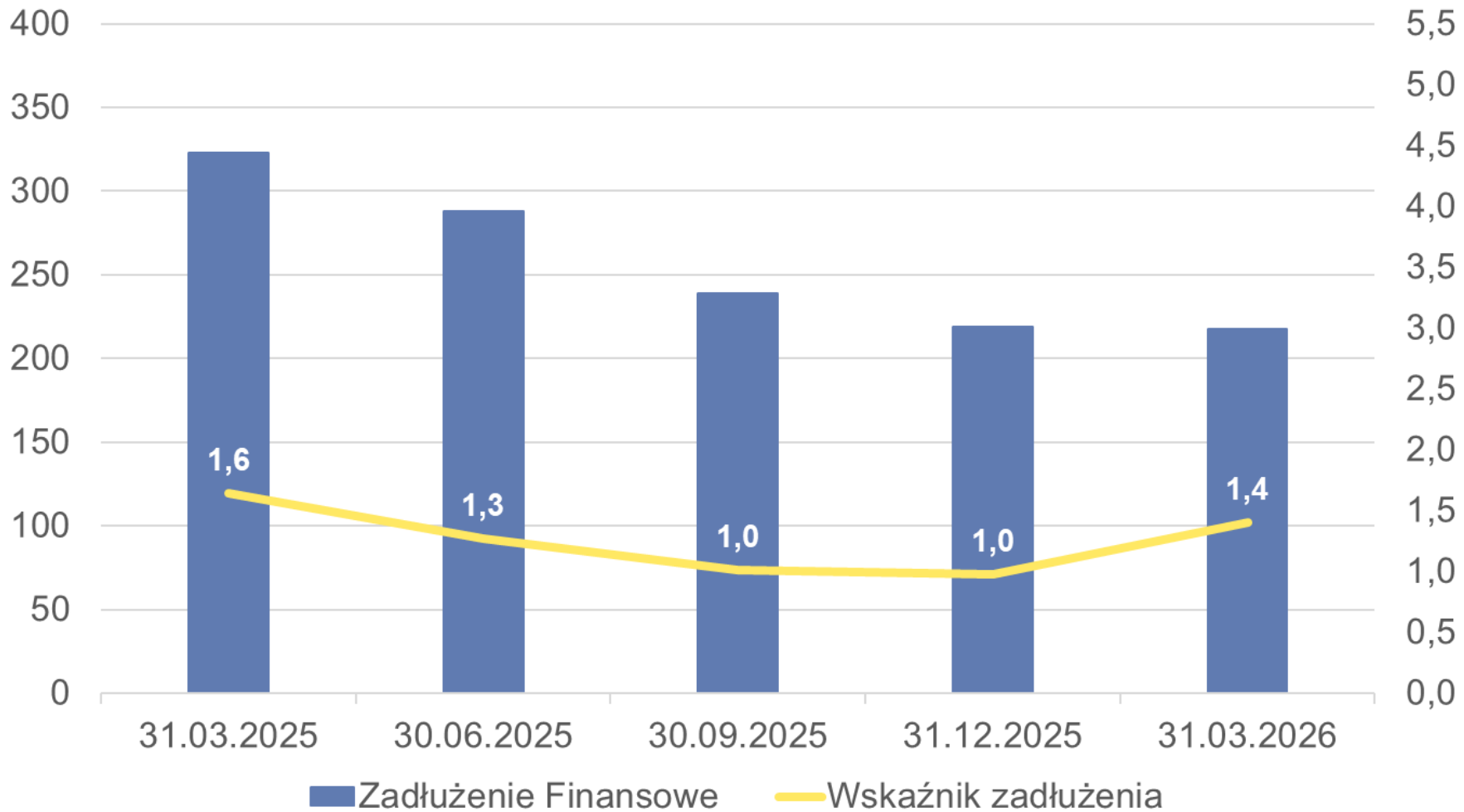
# styczeń – marzec 2026

	Wykonanie 01-03'26	Wykonanie 01-03'25	Zmiana r/r
Sprzedaż brutto	350,9 MPLN Tanne zewn.: 65,1 MPLN / 93 m3 Tys. paczek: 1.351 (-4,6% r/r) Cena / paczka: +0,7% r/r	329,0 MPLN Tanne zewn.: 45,2 MPLN / 66 m3 Tys. paczek: 1.416	+21,9 MPLN +19,9 MPLN
EBIT	-9,6 MPLN -2,7%	35,7 MPLN 10,9%	-45,3 MPLN
EBITDA	5,1 MPLN 1,5%	49,6 MPLN 15,1%	-44,5 MPLN

# kwiecień 2025 – marzec 2026

	Wykonanie 04'25-03'26	Wykonanie 04'24-03'25	Zmiana r/r
Sprzedaż brutto	1 209,4 MPLN Tanne zewn.: 236,9 MPLN / 339 m3 Tys. paczek: 4.831 (-2,5% r/r) Cena / paczka: -0,1% r/r	1 101,4 MPLN Tanne zewn.: 155,9 MPLN / 219 m3 Tys. paczek: 4.954	+107,9 MPLN +81,0 MPLN
EBIT	53,6 MPLN 4,4%	71,5 MPLN 6,5%	-17,9 MPLN
EBITDA	110,0 MPLN 9,1%	127,3 MPLN 11,6%	-17,3 MPLN

# Wskaźnik zadłużenia [MPLN]



A stylized, bold, black logo element consisting of a vertical bar on the left, a curved shape that dips and then rises, and a vertical bar on the right, all connected at the top and bottom.

**Forte**